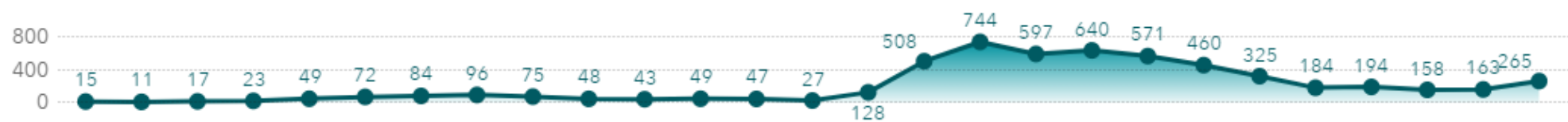


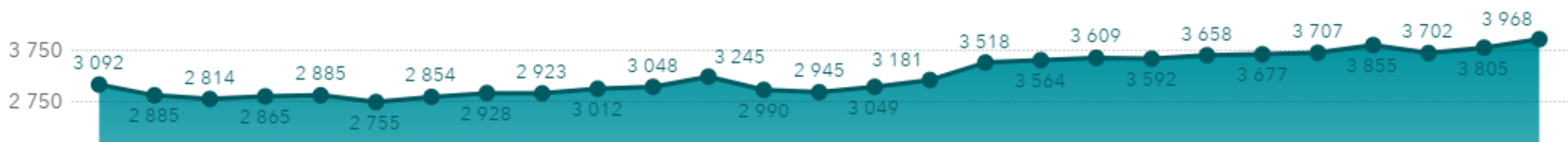
Utvikling nyhenviste

Fristbrudd, antall ventende, ventetid ventende

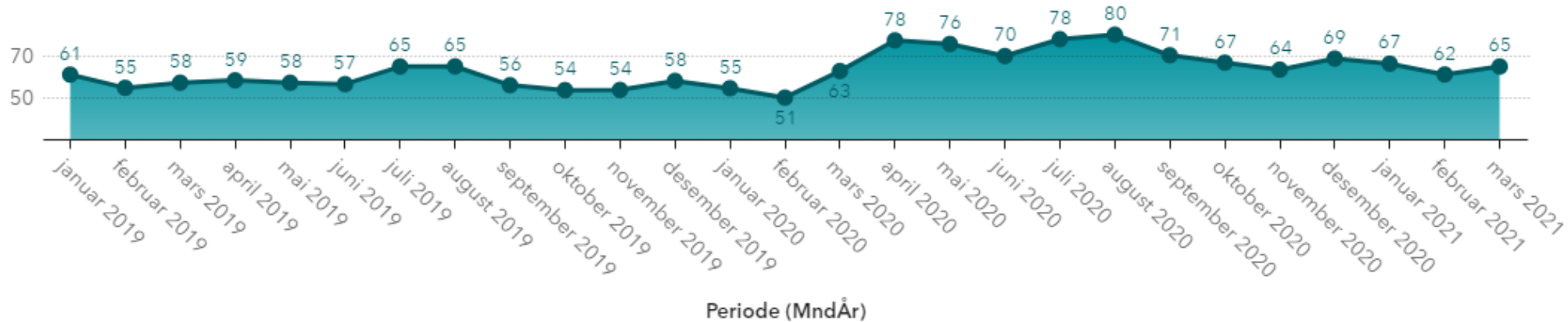
Fristbrudd som fortsatt venter - antall



Ventende i øyeblikket - antall



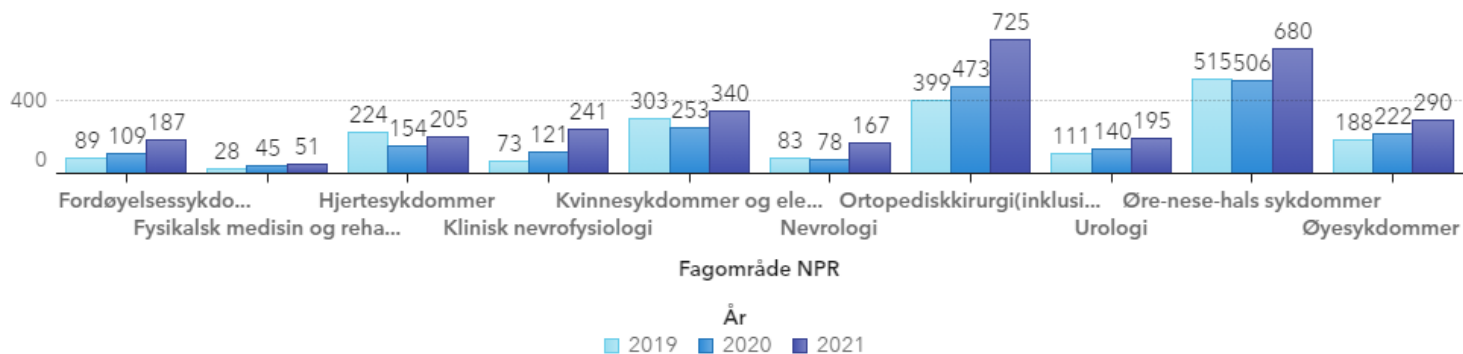
Ventetid ventende



Hvilke områder har størst endring i forhold til før pandemien?

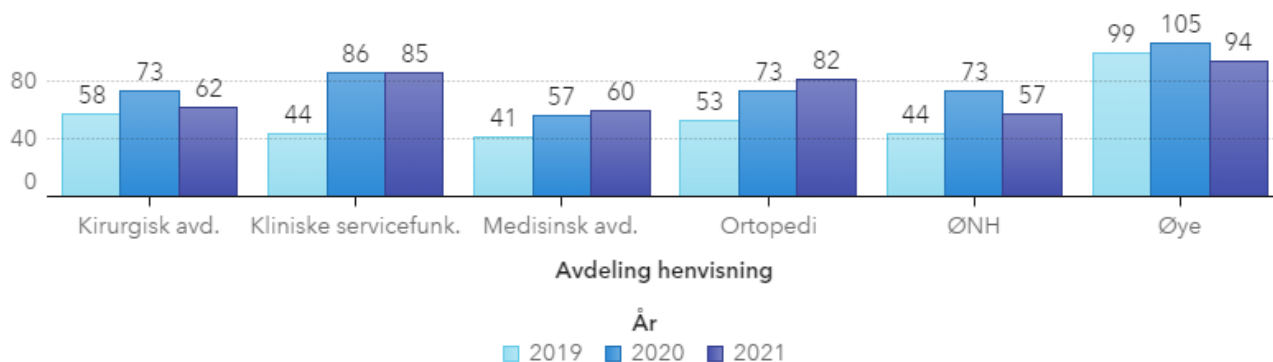
Antall ventende i øyeblikket februar 2021 vs. februar 2019/2020 for utvalgte fagområder

Ventende i øyeblikket - antall

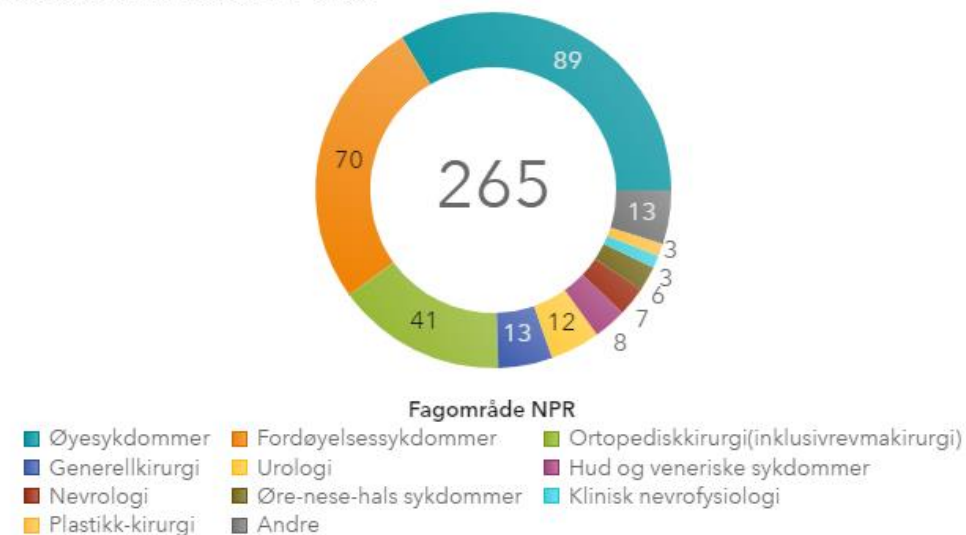


Snitt ventetid for ventende 2019, 2020 og per 23. mars 2021 for utvalgte avdelinger

Snitt ventetid ventende

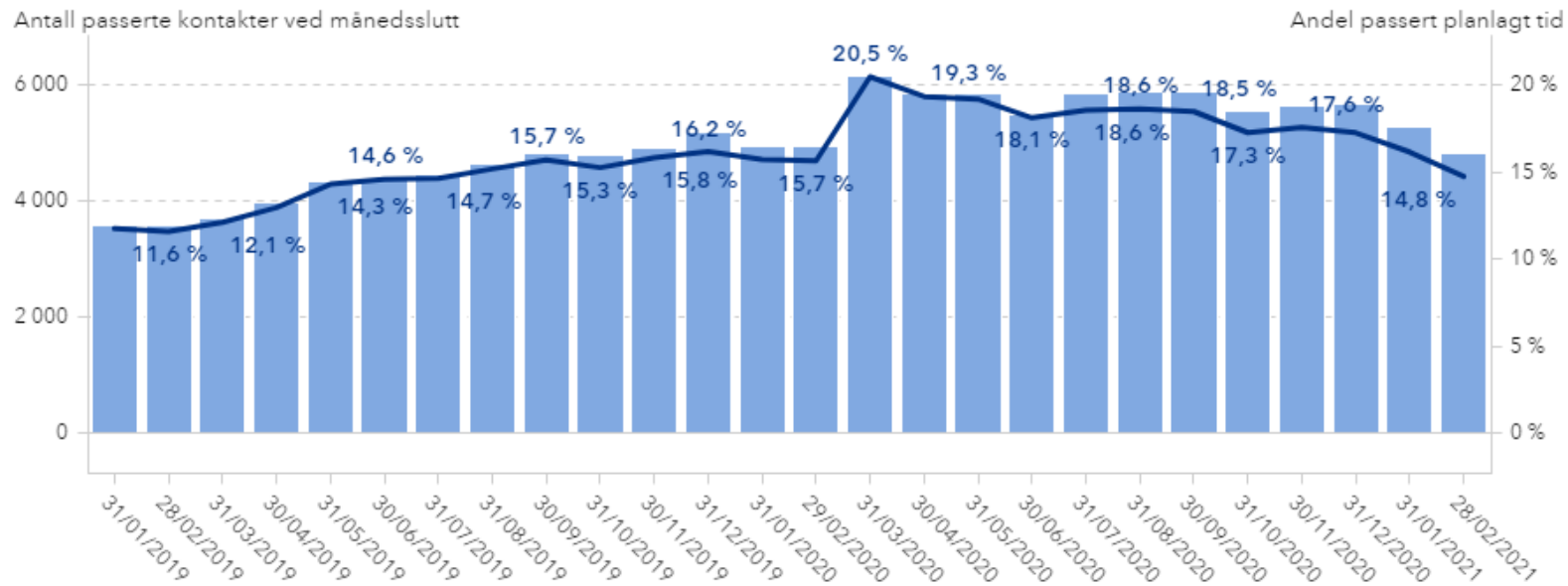


Fristbrudd som fortsatt venter - antall



Overholde pasientavtaler – status passert planlagt tid

Utvikling og fagområder



Topp 10 - Fagområde med flest antall passert kontakter per 23.03.21

Fagområde	Antall passerte kontakter ved månedsslutt	Andel passert planlagt tid
Øyesykdommer	1 056	41,4 %
Hjertesykdommer	801	20,3 %
Fordøyelsesykdommer	581	22,4 %
Øre-nese-hals sykdommer	502	8,1 %
Psykisk helsevern voksne	349	22,9 %
Barnesykdommer	216	26,9 %
Ortopedisk kirurgi (inklusive revmakirurgi)	190	10,5 %
Psykisk helsevern barn og unge	171	18,5 %
LAR - Legemiddelassistert rehabilitering	160	81,2 %
Kvinnesykdommer og elektiv fødselshjelp	144	6,0 %